



# ) L'emploi dans les Industries Chimiques Région : Ile-de-France

Edition 2019

# ) Sommaire

<b>Précisions méthodologiques sur le périmètre de l'étude et le secret statistique</b>	<b>4</b>
<b>Synthèse de l'étude</b>	<b>6</b>
<b>Les caractéristiques de l'emploi des salariés des industries chimiques en Ile-de-France</b>	<b>7</b>
<b>Evolution et répartition par région des salariés des industries chimiques</b>	<b>9</b>
La répartition des salariés par :	
– activité	9
– taille d'entreprise	10
– taille d'établissement	11
– genre	12
– âge	13
– genre et par âge	14
– catégorie socio professionnelle	15
– ancienneté	17
– type de contrat	18
– temps de travail	19
– famille de métiers	19

# ) Sommaire

<b>Les caractéristiques des entreprises et des établissements en Ile-de-France</b>	<b>20</b>
<b>Evolutions et répartition par région des entreprises</b> des industries chimiques	22
La répartition des entreprises par <b>taille d'entreprise</b>	23
<b>Evolution et répartition par région des établissements</b> des industries chimiques	24
La répartition des établissements par <b>taille d'établissement</b>	25
La répartition des établissements par <b>activité</b>	26

# ) Précisions méthodologiques sur le périmètre de l'étude et le secret statistique

## Le périmètre d'étude est centré sur la convention collective, 2 sources sont mobilisées

• **La DADS 2016 (périmètre CCNIC)**, seule donnée publique permettant de cerner le véritable périmètre de la branche des industries chimiques car elle identifie les entreprises, les établissements et les salariés couverts par la convention collective des industries chimiques (code IDCC 0044).

Pour les données 2016, l'INSEE a dû adapter ses méthodologies au passage à la DSN. Cela a entraîné :

- **un retard de la publication des fichiers sources.** De ce fait, certaines comparaisons faites habituellement avec l'ensemble de l'industrie n'ont pas été possibles, les données n'étaient pas encore diffusées
- **des modifications des modalités de certaines variables** qui ont entraîné des modifications sur quelques indicateurs. Dans ce rapport, les modifications notables concernent le temps de travail.

Ces modifications sont indiquées en commentaires des graphiques et cartes concernés.

- **Et par ailleurs, les fichiers de l'INSEE font apparaître une augmentation très importante du nombre d'entreprises et d'établissements du code NAF 7010Z - Activités des sièges sociaux**, ce qui entraîne une augmentation très forte du nombre total d'entreprises et d'établissements au niveau régional comme national. L'INSEE a bien confirmé cette augmentation indiquant que ce secteur particulier peut être soumis à des évolutions parfois difficiles à expliquer. On peut émettre l'hypothèse que cela serait le résultat de changement d'organisation des entreprises de la branche qui auraient soit créer de « nouveaux sièges » ou transférer des salariés...

Il semble nécessaire d'attendre les données de l'année suivante pour confirmer cette tendance et cette tentative d'explication.

• **Enquête de Branche 2019** : enquête auprès des adhérents à France Chimie.

## Le secret statistique

Les données DADS sont soumises au secret statistique. Il garantit la confidentialité des données privées et peut causer – pour certains croisements obtenus à l'aide de la DADS – des « pertes » d'effectifs parfois significatives à l'échelle régionale. Pour plus d'informations sur le secret statistique : <http://www.insee.fr/fr/insee-statistique-publique/statistique-publique/depliant-secret-Stat.pdf> ; Lorsque cela s'avère utile pour interpréter la donnée, un encart sur le % du secret statistique de la donnée présentée est inséré. Il correspond à la proportion des effectifs « perdus » (c'est-à-dire dont on ne connaît pas la répartition) par rapport à la population régionale

# ) Synthèse de l'étude

## LES CARACTERISTIQUES DE L'EMPLOI DES SALARIES DES INDUSTRIES CHIMIQUES EN ILE-DE-FRANCE

La région Ile-de-France compte 61 200 salariés et représente **28% des salariés** de la Branche (1er rang) ; **ses effectifs** ont très **légèrement augmenté pour la 2e année consécutive** (+0,4%).

Contrairement aux autres régions, les activités hors productions sont majoritaires dans les effectifs (59%). Parmi les activités de productions, les savons, parfums et produits d'entretiens sont très importants.

**Plus de la moitié des effectifs** de la région sont concentrés dans les entreprises de plus de 500 salariés (contre 41% au national). Les salariés en région sont beaucoup plus présents dans **des établissements** de taille supérieure (250 salariés et plus) qu'à l'échelle nationale.

Au global, la **population salariée** est **plus jeune** que la moyenne nationale, tendance due à la **forte féminisation** des effectifs (56% de femmes contre 39% au niveau national) et au fait que ces femmes ont une moyenne d'âge plus jeunes que les hommes.

Concernant les **CSP**, les salariés relevant de la catégorie « ingénieurs et cadres » sont **surreprésentés et majoritaires en région**.

L'Ile-de-France est une région qui attire de nombreux salariés avec une plus faible durée d'ancienneté sur le marché du travail : 10,9 ans, inférieure à celle des autres régions (13,1 ans l'ensemble de la branche)

)

**La qualité de l'emploi** est très **favorable** dans la région avec 93,7% des salariés en CDI, même si cette proportion est très légèrement en deçà de la moyenne nationale (94,2%). Les salariés à **temps complet** sont **légèrement moins nombreux** sur le plan régional que sur le plan national (92,7% contre 93,2%), sans doute dû à la forte présence des femmes, traditionnellement plus nombreuses à temps partiel.

**L'implantation des sièges sociaux et des centres de R&D** explique en grande partie la forte proportion des salariés des familles Administration et Marketing/commercialisation/Vente que sur le périmètre national.

## **LES CARACTERISTIQUES DES ETABLISSEMENTS ET DES ENTREPRISES EN ILE-DE-FRANCE**

La région Ile-de-France concentre près **d'un quart des entreprises et des établissements de la Branche**. Elle est de loin au 1er rang des régions françaises.

On y trouve une surreprésentation de certaines activités (NAF) et notamment les activités non cœur de métiers avec notamment les **Autres industries et services liés à l'industrie chimique**.

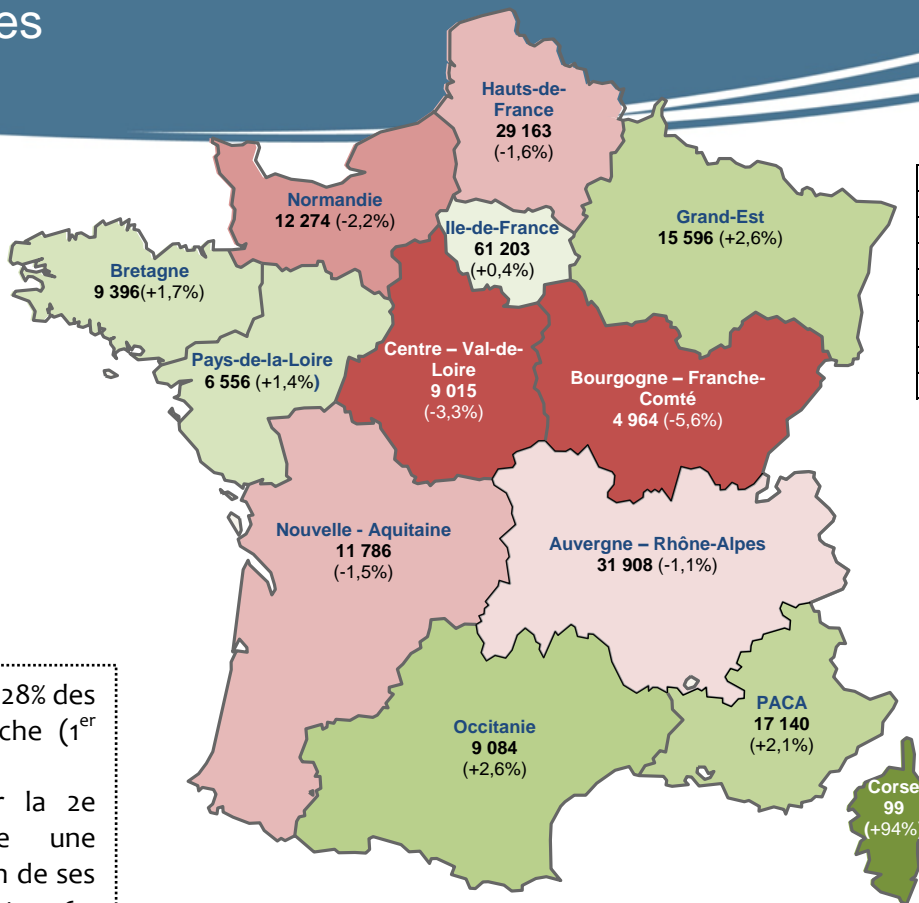
La région se caractérise par une part un peu plus importante de grandes entreprises et grands établissements.



## ) Les caractéristiques de l'emploi des salariés des industries chimiques en Ile-de-France

# Evolution et répartition par région des salariés des industries chimiques

Taux d'évolution 2015/2016	
	< -3%
	[-3% ; -2%[
	[-2% ; -1%[
	[-1% ; 0%[
	[0% ; 1%[
	[1% ; 2%[
	[2% ; 3%[
	>3%
Région	
Nombre de salariés	



Effectifs par département

75 - PARIS	10 640
77 - SEINE-ET-MARNE	4 526
78 - YVELINES	3 937
91 - ESSONNE	2 680
92 - HAUTS-DE-SEINE	23 824
93 - SEINE-SAINT-DENIS	4 546
94 - VAL-DE-MARNE	5 563
95 - VAL-D'OISE	5 487
<b>Total</b>	<b>61 203</b>

La région concentre 28% des salariés de la Branche (1<sup>er</sup> rang)  
Elle a connu pour la 2<sup>e</sup> année consécutive une légère augmentation de ses effectifs entre 2015 et 2016.

<b>Source</b>
DADS 2015 - 2016
<b>Périmètre</b>
Branche IC (CCN)



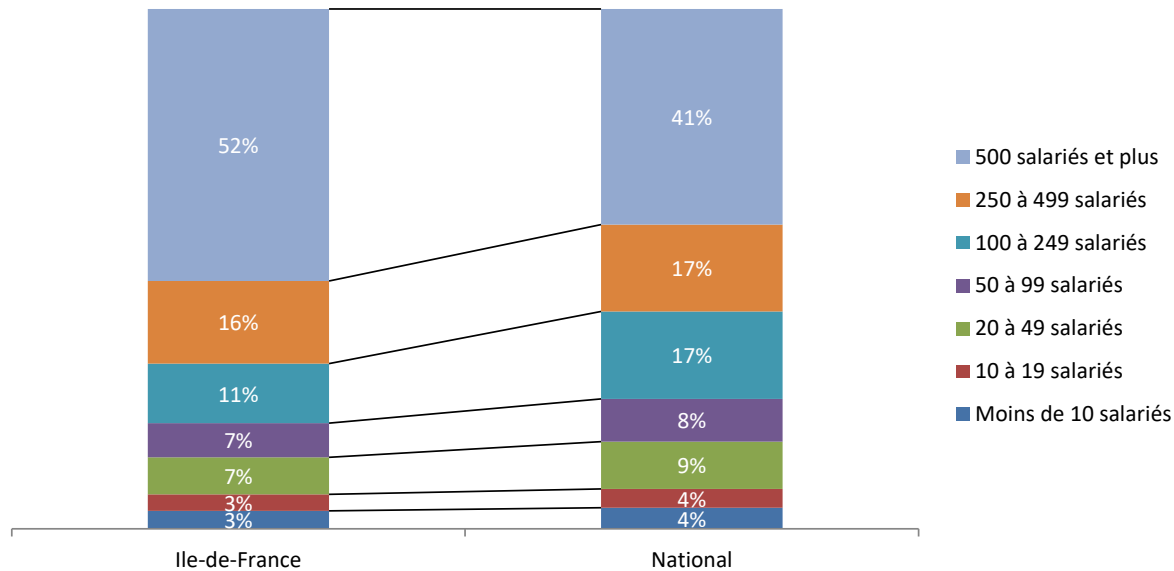
# La répartition des salariés par activité

20 premiers codes NAF de la région Ile-de-France (hors ceux en secret statistique)			
Secteurs	NAF	Nombre de salariés (CCN044) dans la région	Pourcentage de salariés dans la région
Savons, parfums et produits d'entretiens	2042Z - Fabrication de parfums et de produits pour la toilette	14 635	23,9%
Commerce de gros	4645Z - Commerce de gros (commerce interentreprises) de parfumerie et de produits de beauté	4 913	8,0%
Commerce de gros	4675Z - Commerce de gros (commerce interentreprises) de produits chimiques	5 157	8,4%
Holding et sièges sociaux	7010Z - Activités des sièges sociaux	5 123	8,4%
Recherche et développement	7219Z - Recherche-développement en autres sciences physiques et naturelles	3 448	5,6%
Chimie minérale	2011Z - Fabrication de gaz industriels	1 571	2,6%
Spécialités chimiques	2030Z - Fabrication de peintures, vernis, encres et mastics	1 559	2,5%
Autres industries et services liés à l'industrie chimique	2391Z - Fabrication de produits abrasifs	1 281	2,1%
Autres industries et services liés à l'industrie chimique	4646Z - Commerce de gros (commerce interentreprises) de produits pharmaceutiques	1 041	1,7%
Autres industries et services liés à l'industrie chimique	4775Z - Commerce de détail de parfumerie et de produits de beauté en magasin spécialisé	1 421	2,3%
Chimie organique	2014Z - Fabrication d'autres produits chimiques organiques de base	1 261	2,1%
Autres industries et services liés à l'industrie chimique	2120Z - Fabrication de préparations pharmaceutiques	1 182	1,9%
Savons, parfums et produits d'entretiens	2041Z - Fabrication de savons, détergents et produits d'entretien	731	1,2%
Holding et sièges sociaux	6420Z - Activités des sociétés holding	866	1,4%
Autres industries et services liés à l'industrie chimique	4612B - Autres intermédiaires du commerce en combustibles, métaux, minéraux et produits chimiques	844	1,4%
Spécialités chimiques	2052Z - Fabrication de colles	821	1,3%
Autres industries et services liés à l'industrie chimique	2825Z - Fabrication d'équipements aérauliques et frigorifiques industriels	726	1,2%
Autres industries et services liés à l'industrie chimique	7022Z - Conseil pour les affaires et autres conseils de gestion	596	1,0%
Spécialités chimiques	2059Z - Fabrication d'autres produits chimiques n.c.a.	577	0,9%
Autres industries et services liés à l'industrie chimique	4673B - Commerce de gros (commerce interentreprises) d'appareils sanitaires et de produits de décoration	481	0,8%
<b>Total des 20 premiers codes NAF</b>		<b>48 234</b>	<b>78,8%</b>
<b>Total de tous les codes NAF confondus</b>		<b>61 203</b>	<b>100,0%</b>

Contrairement aux autres régions, les activités hors productions sont majoritaires dans les effectifs (59%). Parmi les activités de productions, les savons, parfums et produits d'entretiens sont très importants.

<b>Source</b>
DADS 2016
<b>Périmètre</b>
Branche IC (CCN)

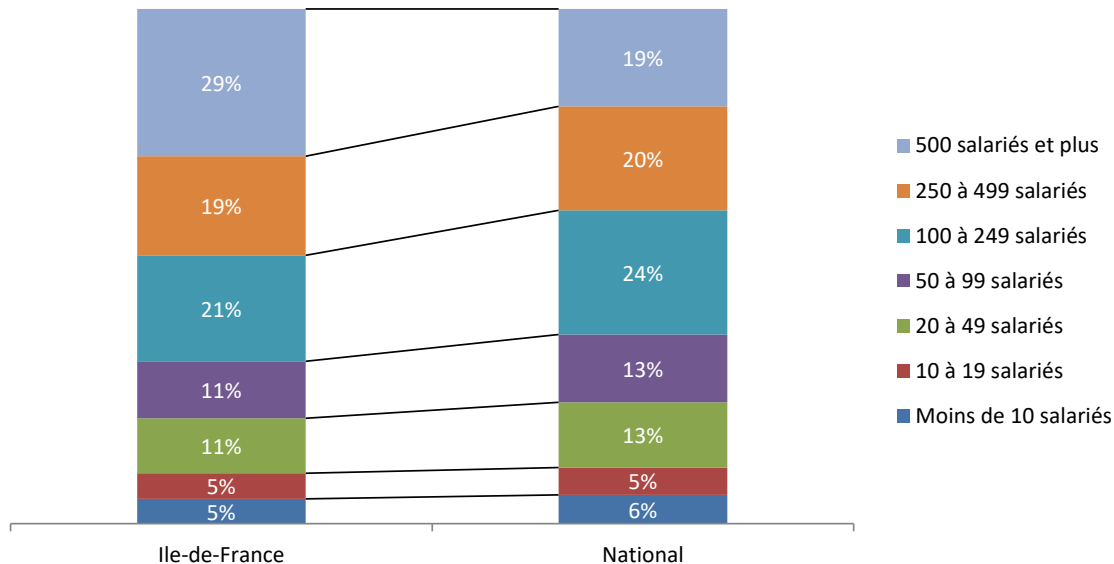
# La répartition des salariés par taille d'entreprise



<b>Source</b>
DADS 2016
<b>Périmètre</b>
Branche IC (CCN)
<b>Secret statistique</b>
0% (échelle régionale)

Les emplois sont majoritairement concentrés dans les très grandes entreprises : plus de la moitié des effectifs dans les entreprises de plus de 500 salariés. *Remarque : il s'agit des entreprises ayant leur siège social dans la région.*

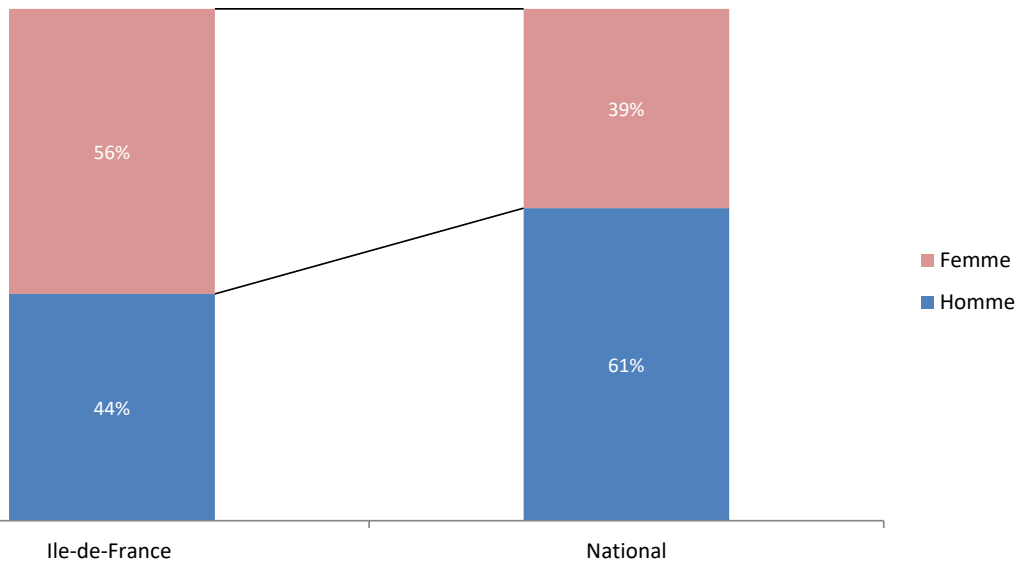
# La répartition des salariés par taille d'établissement



<b>Source</b>
DADS 2016
<b>Périmètre</b>
Branche IC (CCN)
<b>Secret statistique</b>
0% (échelle régionale)

Comme pour les entreprises, les salariés d'Ile de France sont particulièrement concentrés dans les très grands établissements (500 salariés et plus)

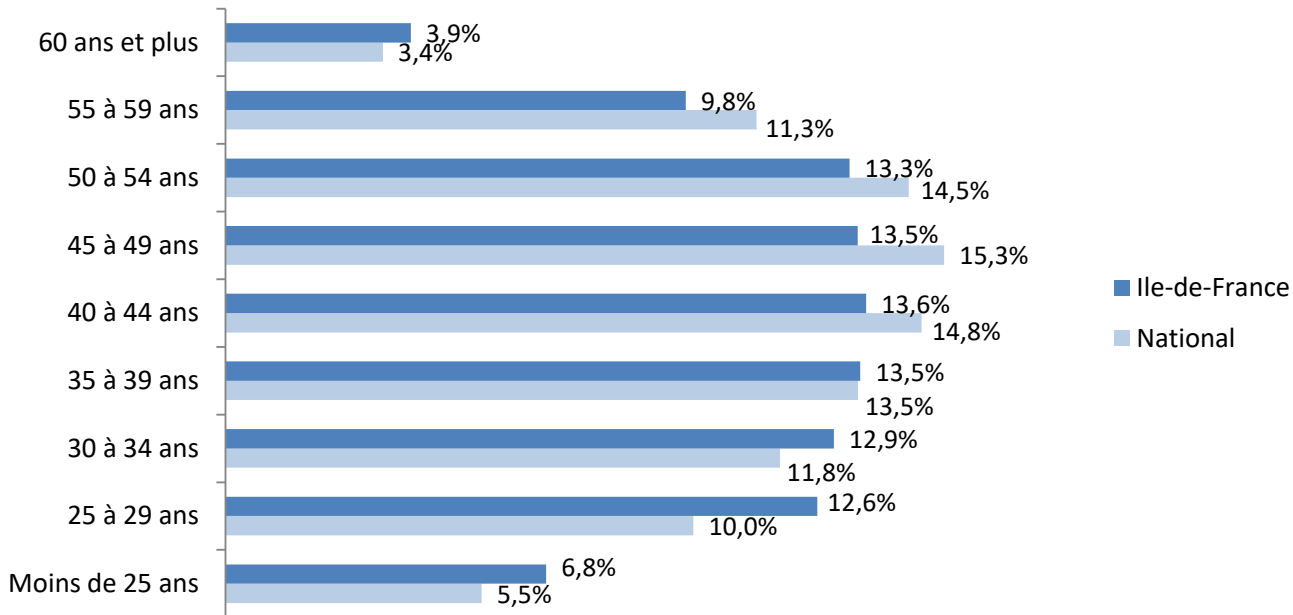
# ) La répartition des salariés par genre



L'Ile de France est la seule région française où les femmes sont majoritaires parmi les salariés des industries chimiques. Le très fort taux de féminisation présente un écart, stable, de 17 points.

<b>Source</b>
DADS 2016
<b>Périmètre</b>
Branche IC (CCN)
<b>Secret statistique</b>
0% (échelle régionale)

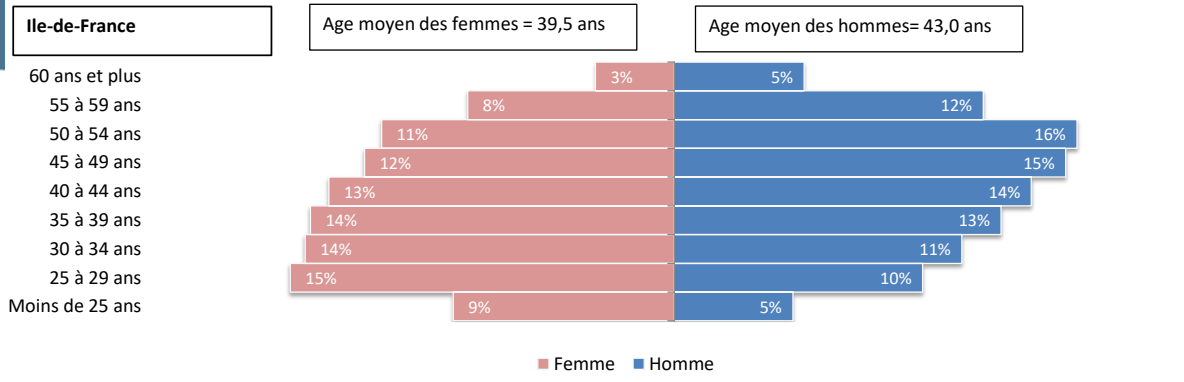
## La répartition des salariés par âge



Au global, une population de salariés plus jeune en région que pour l'ensemble de la branche, avec notamment une part de seniors inférieure à la moyenne nationale

<b>Source</b>
DADS 2016
<b>Périmètre</b>
Branche IC (CCN)
<b>Secret statistique</b>
0% (échelle régionale)

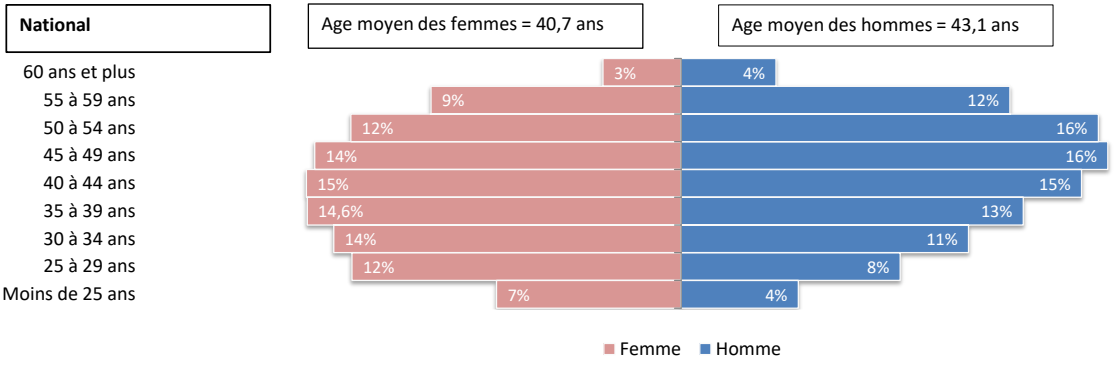
# La répartition des salariés par genre et par âge



Age moyen des salariés

Région : 41,1 ans

France : 42,2 ans

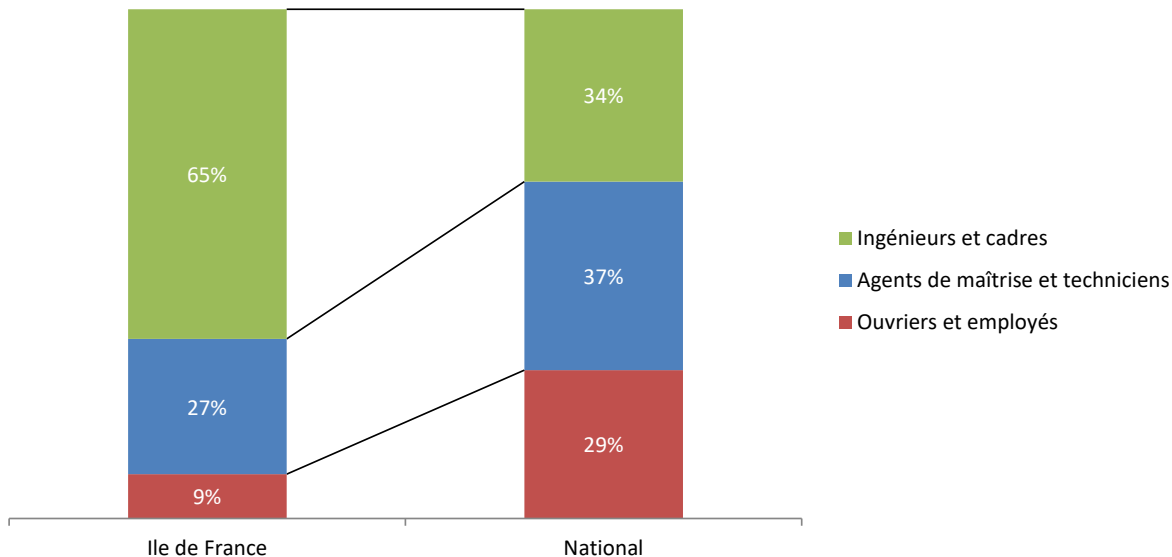


<b>Source</b>
DADS 2016
<b>Périmètre</b>
Branche IC (CCN)
<b>Secret statistique</b>
0% (échelle régionale)

La population féminine plus jeune et plus présente qu'au niveau national fait baisser la moyenne d'âge des salariés



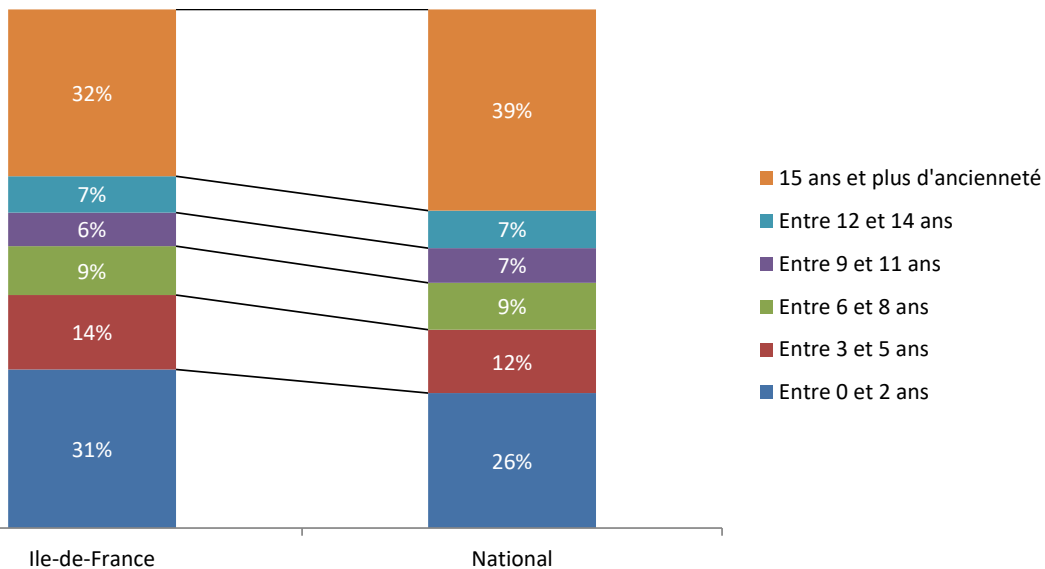
# ) La répartition des salariés par catégorie socio professionnelle



<b>Source</b>
Enq. de Branche 2019
<b>Périmètre</b>
Branche IC (CCN)

La répartition des salariés par catégorie socioprofessionnelle est très atypique des autres régions et de la moyenne nationale, avec des ingénieurs et cadres très majoritaires.

# ) La répartition des salariés par ancienneté



Ancienneté  
moyenne 2019  
en région =  
10,9 ans

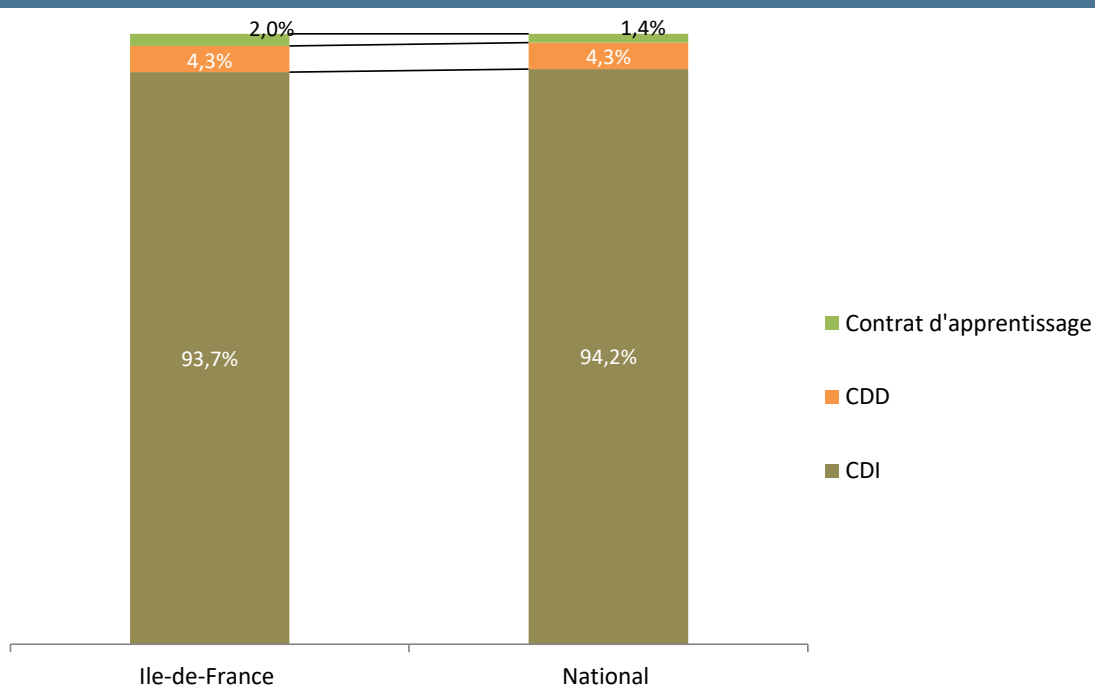
Nationale : 13,1 ans

<b>Source</b>
Enq. de Branche 2019
<b>Périmètre</b>
Branche IC (CCN)

Une ancienneté moyenne en deçà de la moyenne nationale et des autres régions



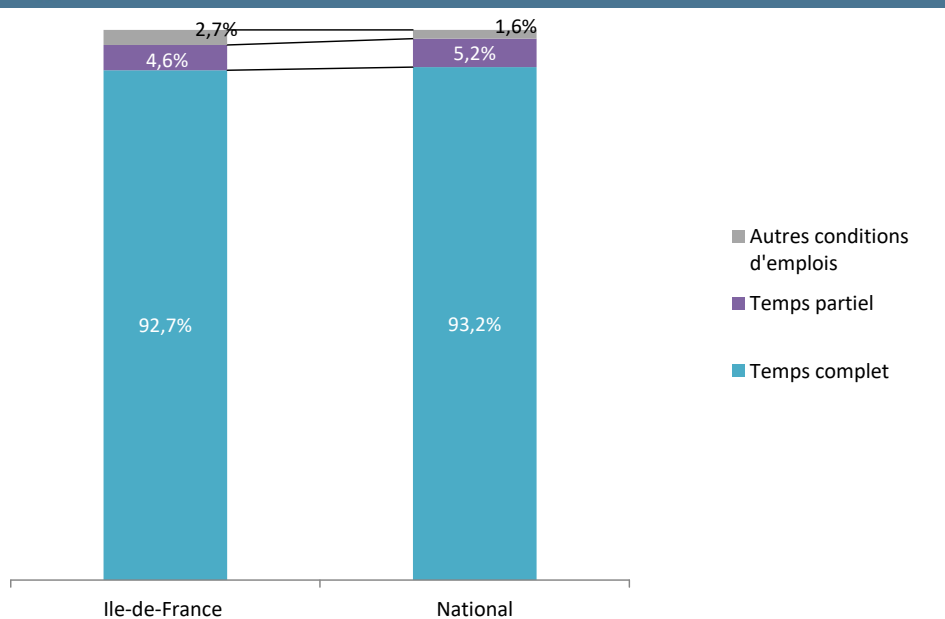
# ) La répartition des salariés par type de contrat



La qualité de l'emploi est également très favorable dans la région, à l'image de l'échelle nationale. La part des salariés en contrat d'apprentissage est plus élevée que pour la moyenne nationale.

<b>Source</b>
DADS 2016
<b>Périmètre</b>
Branche IC (CCN)
<b>Secret statistique</b>
0% (échelle régionale)

# La répartition des salariés par temps de travail



Les salariés à temps complet sont légèrement moins nombreux en région que pour la moyenne nationale.

*Une modification importante des méthodologies de calcul des temps de travail empêche la comparaison avec les années précédentes. Avant 2016 : la variable était en grande partie déterminée statistiquement à partir du nombre d'heures journalier.*

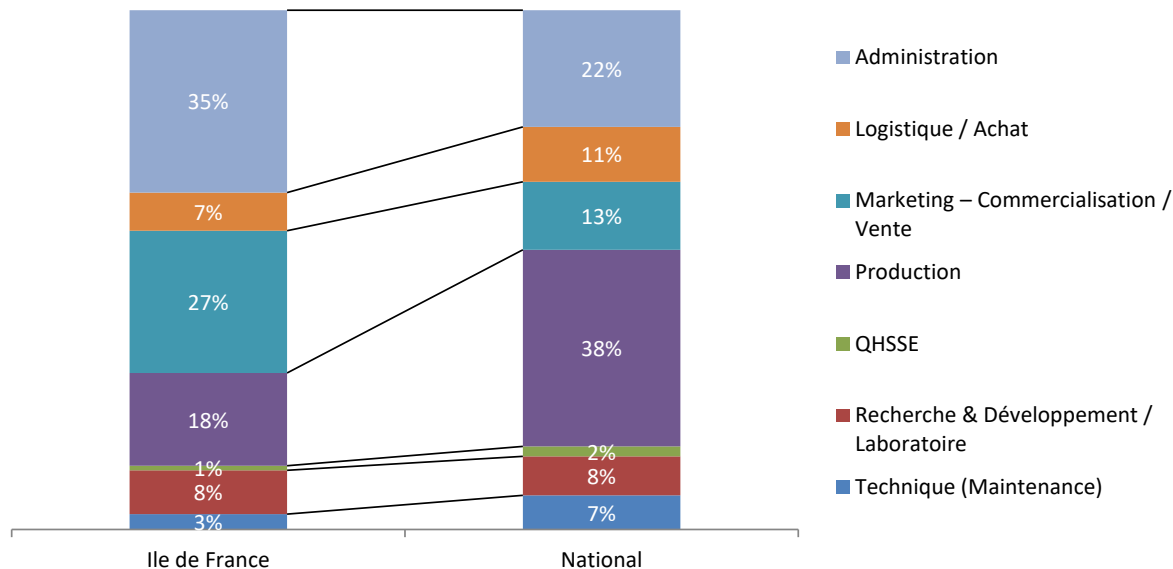
*A partir de 2016 : la variable est construite à partir de 3 variables déclarées (indicateur de travail à domicile, unité de mesure du temps de travail, variable indiquant temps partiel ou complet), avec un traitement particulier dans les cas de successions de périodes irrégulières (intérimaires et postes non CDI de certaines activités).*

*Dans ce contexte, certaines modalités disparaissent : faible temps partiel étaient dans ce rapport auparavant classés dans « autre » sont classés dans temps partiels, mais cela ne concerne quasiment aucun emploi dans les IC*

- conditions d'emplois mixtes auparavant classées dans « autre » sont maintenant réparties entre temps complet et temps partiel ou dans « autres conditions d'emplois »
- Une nouvelle variable « forfait jours » est apparue et a été classée dans temps complet
- La nouvelle variable « autres conditions d'emplois » regroupe a priori le Travail à domicile, le Travail intermittent

<b>Source</b>
DADS 2016
<b>Périmètre</b>
Branche IC (CCN)
<b>Secret statistique</b>
0% (échelle régionale)

# ) La répartition des salariés par famille de métiers



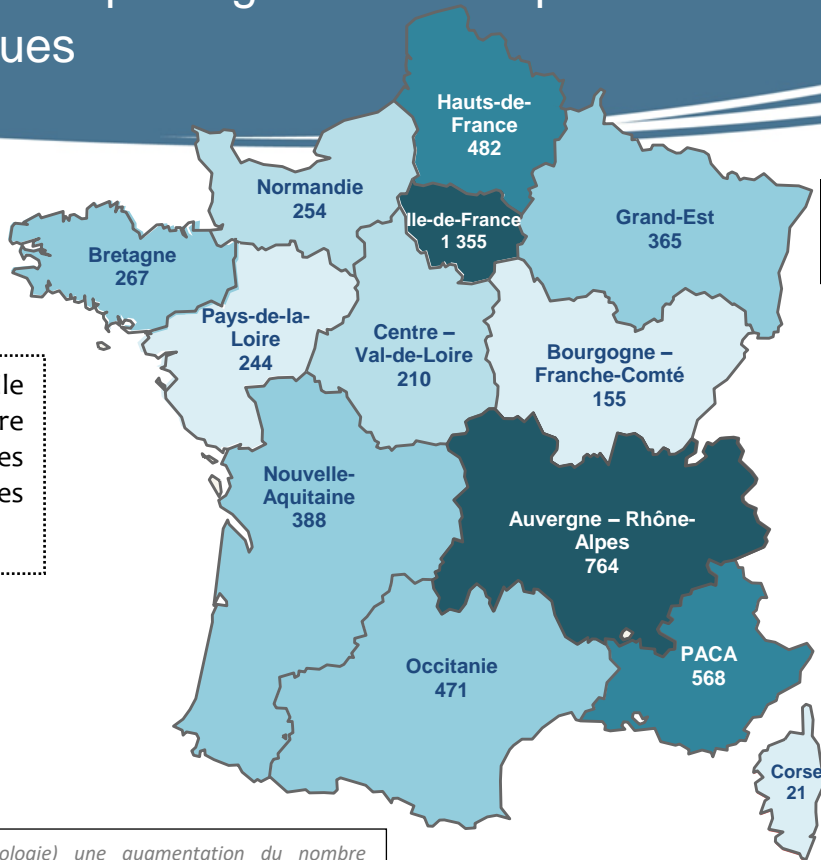
<b>Source</b>
DADS 2016
<b>Périmètre</b>
Branche IC (CCN)
<b>Secret statistique</b>
0% (échelle régionale)

L'implantation des sièges sociaux explique la forte proportion de salariés dans la famille de métiers Administration et Marketing-commercialisation/Vente.




## ) Les caractéristiques des entreprises et des établissements en Ile-de-France

# Répartition par région des entreprises des industries chimiques



	Nb d'entreprises
France métropolitaine	4 875
DOM - COM - Etranger	188
Total	5 702

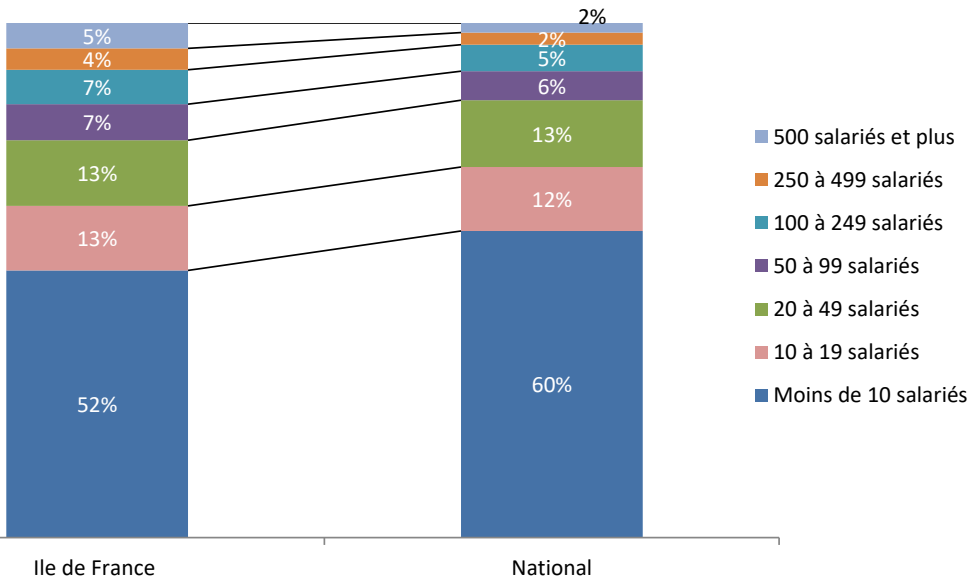
Première région, l'Ile de France concentre 24% des entreprises des industries chimiques



<b>Source</b>
DADS 2016
<b>Périmètre</b>
Branche IC (CCN)
<b>Secret statistique</b>
0% (échelle régionale)

⚠ Pour rappel (cf. Méthodologie) une augmentation du nombre d'entreprises du code NAF 6420Z - Activités des sociétés holding, ce qui entraîne une augmentation très forte du nombre total d'entreprises et d'établissements au niveau régional comme national.

# La répartition des entreprises par taille d'entreprise

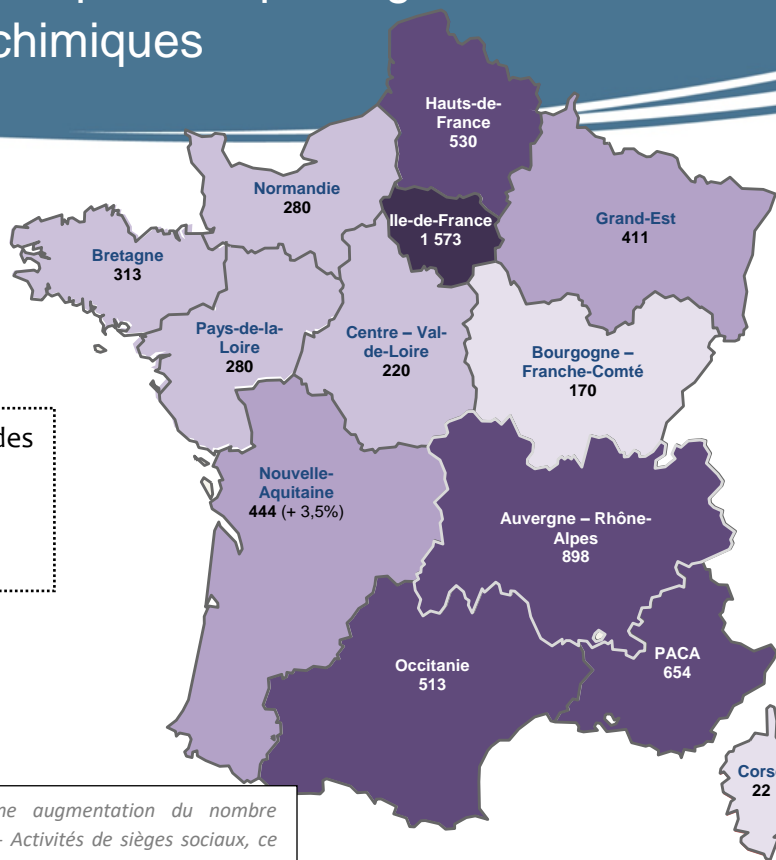


- 500 salariés et plus
- 250 à 499 salariés
- 100 à 249 salariés
- 50 à 99 salariés
- 20 à 49 salariés
- 10 à 19 salariés
- Moins de 10 salariés

Une plus faible proportion d'entreprises de moins de 10 salariés que la moyenne nationale.

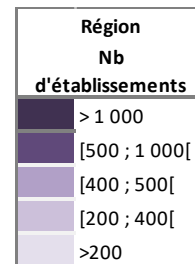
<b>Source</b>
DADS 2016
<b>Périmètre</b>
Branche IC (CCN)
<b>Secret statistique</b>
0% (échelle régionale)

# Evolution et répartition par région des établissements des industries chimiques



	Nb étab. par département
75 - PARIS	532
77 - SEINE-ET-MARNE	128
78 - YVELINES	140
91 - ESSONNE	97
92 - HAUTS-DE-SEINE	358
93 - SEINE-SAINT-DENIS	95
94 - VAL-DE-MARNE	98
95 - VAL-D'OISE	125
Total	1 573

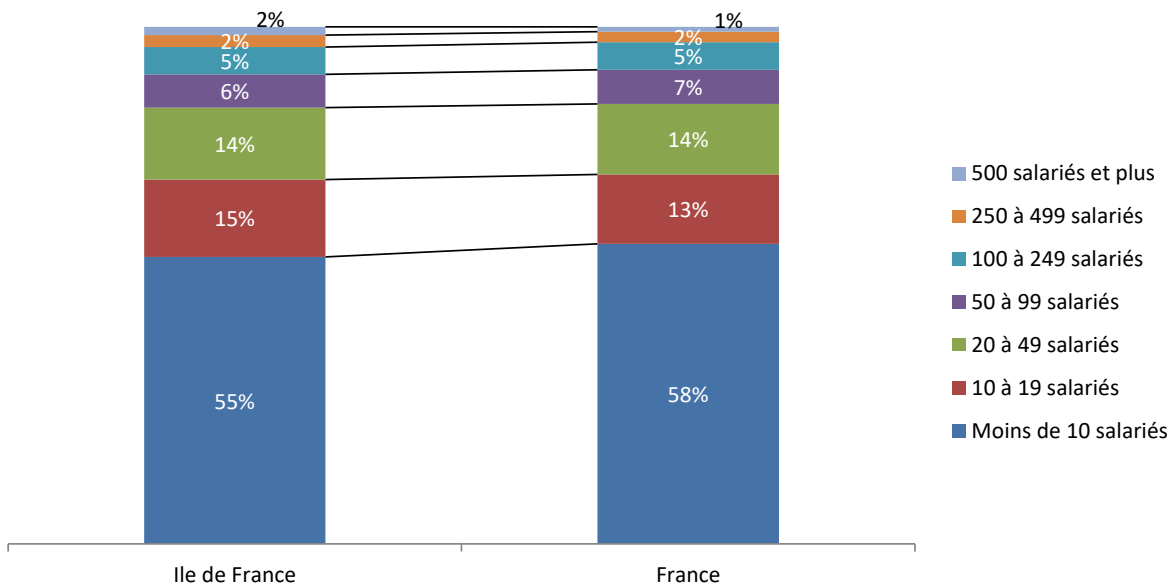
La région représente 24% des établissements (1<sup>er</sup> rang).



<b>Source</b>
DADS 2016
<b>Périmètre</b>
Branche IC (CCN)

⚠ Pour rappel (cf. Méthodologie) une augmentation du nombre d'établissements du code NAF 7010 - Activités de sièges sociaux, ce qui entraîne une augmentation très forte du nombre total d'entreprises et d'établissements au niveau régional comme national. A vérifier l'année prochaine

# ) La répartition des établissements par taille d'établissement



La répartition des établissements régionaux par taille n'est pas éloignée de celle observée à l'échelle nationale.

<b>Source</b>
DADS 2016
<b>Périmètre</b>
Branche IC (CCN)
<b>Secret statistique</b>
0% (échelle régionale)



# La répartition des établissements par activité

20 premiers codes NAF de la région Ile-de-France (hors ceux en secret statistique)

Secteurs	NAF	Nombre d'établissements (CCN044) dans la région	Pourcentage d'établissements dans la région
Holding et sièges sociaux	7010Z - Activités des sièges sociaux	222	14,1%
Commerce de gros	4675Z - Commerce de gros (commerce interentreprises) de produits chimiques	180	11,4%
Savons, parfums et produits d'entretiens	2042Z - Fabrication de parfums et de produits pour la toilette	162	10,3%
Commerce de gros	4645Z - Commerce de gros (commerce interentreprises) de parfumerie et de produits de beauté	123	7,8%
Holding et sièges sociaux	6420Z - Activités des sociétés holding	57	3,6%
Autres industries et services liés à l'industrie chimique	4775Z - Commerce de détail de parfumerie et de produits de beauté en magasin spécialisé	55	3,5%
Recherche et développement	7219Z - Recherche-développement en autres sciences physiques et naturelles	53	3,4%
Spécialités chimiques	2030Z - Fabrication de peintures, vernis, encres et mastics	50	3,2%
Savons, parfums et produits d'entretiens	2041Z - Fabrication de savons, détergents et produits d'entretien	28	1,8%
Spécialités chimiques	2059Z - Fabrication d'autres produits chimiques n.c.a.	27	1,7%
Recherche et développement	7211Z - Recherche-développement en biotechnologie	26	1,7%
Chimie organique	2014Z - Fabrication d'autres produits chimiques organiques de base	25	1,6%
Chimie minérale	2011Z - Fabrication de gaz industriels	24	1,5%
Autres industries et services liés à l'industrie chimique	8299Z - Autres activités de soutien aux entreprises n.c.a.	22	1,4%
Autres industries et services liés à l'industrie chimique	4612B - Autres intermédiaires du commerce en combustibles, métaux, minéraux et produits chimiques	20	1,3%
Autres industries et services liés à l'industrie chimique	4676Z - Commerce de gros (commerce interentreprises) d'autres produits intermédiaires	20	1,3%
Autres industries et services liés à l'industrie chimique	9499Z - Autres organisations fonctionnant par adhésion volontaire	20	1,3%
Autres industries et services liés à l'industrie chimique	4669B - Commerce de gros (commerce interentreprises) de fournitures et équipements industriels divers	19	1,2%
Autres industries et services liés à l'industrie chimique	7022Z - Conseil pour les affaires et autres conseils de gestion	19	1,2%
Autres industries et services liés à l'industrie chimique	9411Z - Activités des organisations patronales et consulaires	17	1,1%
Total des 20 premiers codes NAF		1169	74,3%
Total de tous les codes NAF confondus		1 573	100,0%

<b>Source</b>
DADS 2016
<b>Périmètre</b>
Branche IC (CCN)

Une surreprésentation des établissements des Autres industries et services liés à l'industrie chimique. *Pour rappel : un nombre en très grande augmentation des établissements du code NAF sièges sociaux qui sera à vérifier l'année suivante*



Observatoire prospectif des métiers, des qualifications, des  
compétences et de la diversité des industries chimiques (OPIC)  
5-7 Avenue du Général de Gaulle, 94160 Saint-Mandé

[www.jetravailledanslachimie.fr](http://www.jetravailledanslachimie.fr)